


KLS - Knauf Levelling System

Nivelleersysteem voor tegels :
perfecte vlakheid




Knauf Levelling System


Niets zo storend als een ongelijke tegelvloer! Het plaatsen van flexibele en dunne tegels als grootformaat tegels worden bemoeilijkt door een oneffen dekvloer. Met het Levelling System wil Knauf de vakman en de doe-het-zelver helpen om tegels perfect te plaatsen. Het systeem maakt het mogelijk om op het ritme van de tegelzetter de tegels moeiteloos op de juiste dikte in te stellen. Heel eenvoudig toe te passen met clips, spieën en speciale tang, is dit het instrument waarop iedereen heeft gewacht. Na het aanbrengen van de lijm worden op de omtrek van de tegel min 4 portiekvormige clips voorzien waardoor spieën worden geschoven die m.b.v. de aandruktang op hun definitieve positie ingesteld worden.

Voegbreedte: min. 1,5 mm. Tegeldikte: min. 3 mm / max. 12 mm.






Plaatsen spie



Gebruiksvriendelijk



Ook toepasbaar met voegkruisjes



Makkelijk verwijderbaar

GEBRUIKSAANWIJZING

Hoe de nivelleer spieën gebruiken?

1. Na de tegellijm te hebben aangebracht, de clips onder de tegels schuiven.
2. Afhankelijk van het tegelformaat, één of meer clips per zijde voorzien.
3. De tegel positioneren en aankloppen.

Hoe de nivelleer spie in de clip plaatsen?

1. De spie in de opening van de clip schuiven. Erop toezien deze niet te breken.
2. De speciale aandruktang gebruiken om het inbrengen ervan te vergemakkelijken.


Hoe de clip verwijderen?

Eens de tegellijm volledig uitgehard is, kan het nog zichtbare deel van de clip verwijderd worden. Het bovendee van de clips kraken met een rubber hamer of met de schoen in de richting van de voeg.

Verbruik

A cm															
10	200														
15	133	89													
20	100	67	50												
25	80	53	40	32											
30	100	67	50	40	44										
33	91	61	45	36	40	37									
40	75	50	37	30	33	30	25								
45	67	44	33	27	30	27	22	20							
50	60	40	30	24	27	24	20	18	16						
60	50	33	25	20	22	20	17	15	13	11					
80	50	33	25	20	21	19	16	14	12	10	9				
90	44	30	22	18	19	17	14	12	11	9	8	7			
100	50	33	25	20	20	18	15	13	12	10	9	8	8		
120	42	28	21	17	17	15	13	11	10	8	7	6	7	6	
	10	15	20	25	30	33	40	45	50	60	80	90	100	120	8cm

A (80 cm); B (40 cm)
= 16 st./m²





Deze brochure heeft tot doel onze klanten te informeren. Ze doet alle vorige versies teniet. De gegevens stemmen overeen met onze meeste recente staat van kennis, maar wij kunnen er nooit aansprakelijk voor worden gesteld. Wij raden u aan contact op te nemen met onze technische dienst om de juistheid van de informatie te controleren. Alle rechten voorbehouden. Wijzigingen en overname van fotomateriaal, zelfs gedeeltelijk, vereisen de uitdrukkelijke toestemming van Knauf.

KLS_NL_B_01.13_XXXX



☎ 04-273 83 11

@ www.knauf.be

▶ info@knauf.be

Knauf

Rue du parc industriel, 1

B-4480 Engis

Tel.: 04-273 83 11

Fax: 04-273 83 30